

# Manuál

## Chovatelský program PetExpert



# Návod, jak se registrovat a jak používat chovatelský program

Na stránkách: <https://chovatel.petexpert.cz> najdete veškeré podrobné informace o tomto programu.

## Pro koho je program určen?

Pro řádně registrované chovatelské stanice psů a koček.

## Výhody pro chovatele?

Chovatel za každé pojištění trvající rok získá odměnu 500 Kč.

O Vaše štěňata a koťata bude dobře postaráno.

Již v druhém vrhu má Vaše zvíře pojištěné události spojené s březostí.

## Výhody pro nové majitele?

Pojištění získáte výhodněji - 2 měsíce ZDARMA.

Bez čekací doby na nemoc a úraz, pouze na ortopedické operace vyjma fraktur.



# 1

## Registrace do programu

Do chovatelského programu se můžete dostat jedním ze dvou způsobů.

- Buďte přímo přes odkaz: <http://chovatel.petexpert.cz>
- Nebo na našich webových stránkách v záložce **Chovatel** kliknete na Vstup do aplikace Chovatel

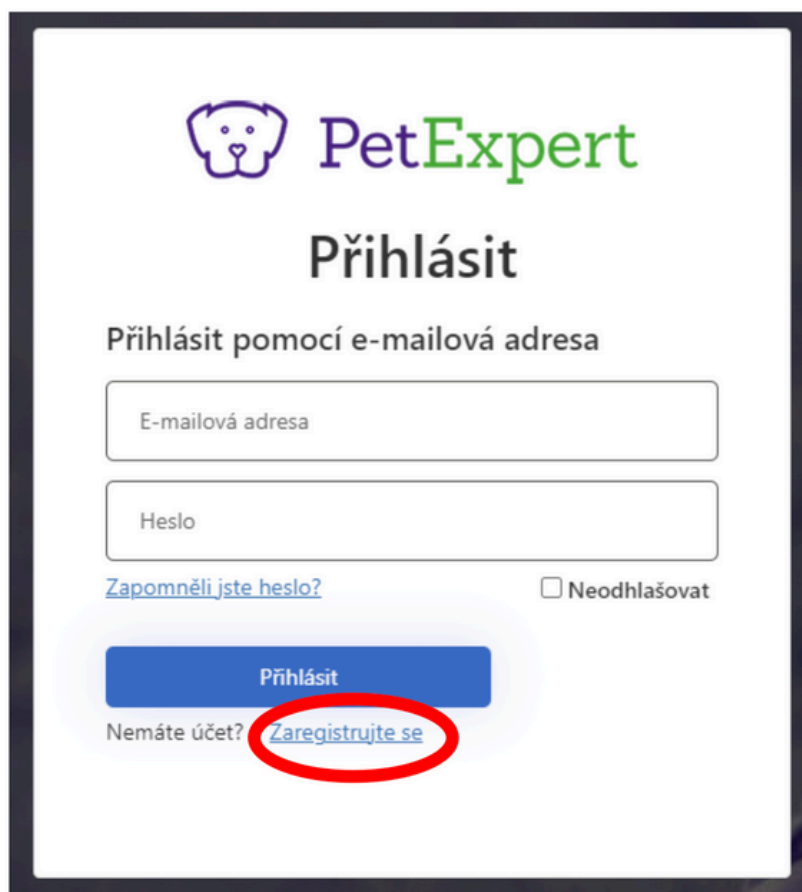

Oba způsoby Vás dostanou na přihlašovací stránku, kde se stačí zaregistrovat.

### Pro majitele registrovaných chovatelských stanic

Jste-li chovatelem, přidejte se do našeho chovatelského programu, který pojistí zdraví předávaných pejsků a kočiček. Vy tak budete mít klid, že Vám je noví majitelé nevrátí zpět v případě nemoci. A získáte jistotu, že se o ně budou moci postarat nejlépe, jak to jde. Bez nákladů, starostí a rizik.

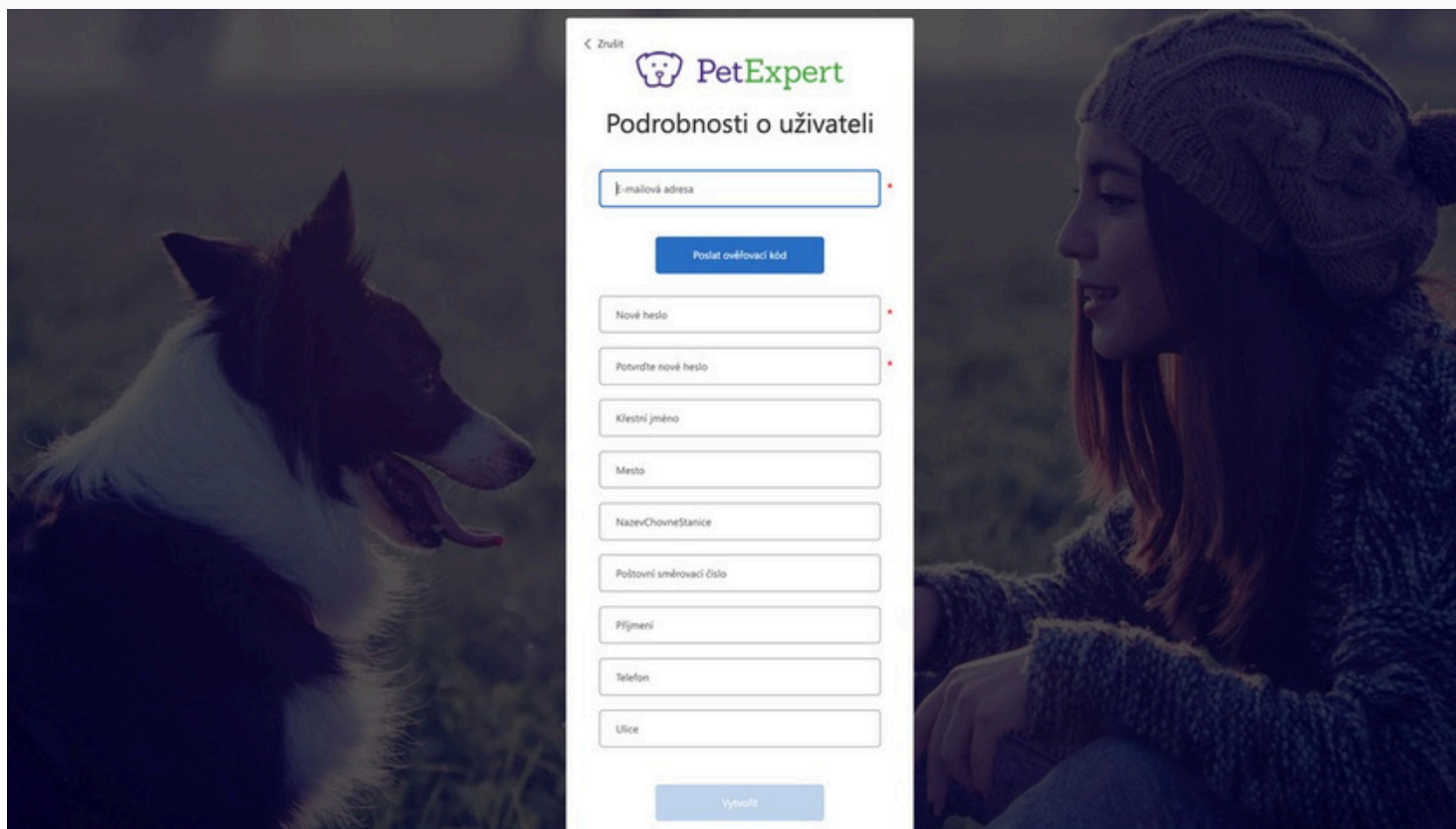
 [Návod pro registraci chovatele ke stažení zde](#)

Vstup do aplikace Chovatel




The screenshot shows the PetExpert login page. At the top is the PetExpert logo, which consists of a purple dog head icon and the text 'PetExpert' in purple and green. Below the logo is the heading 'Přihlásit'. Underneath, there is a sub-heading 'Přihlásit pomocí e-mailová adresa'. This is followed by two input fields: 'E-mailová adresa' and 'Heslo'. Below the 'Heslo' field, there is a link 'Zapomněli jste heslo?' and a checkbox labeled 'Neodhlašovat'. At the bottom, there is a blue button labeled 'Přihlásit' and a link 'Nemáte účet? [Zaregistrujte se](#)'. The 'Zaregistrujte se' link is circled in red.

# Chovatelský program PetExpert



< Zpět

 PetExpert

Podrobnosti o uživateli

E-mailová adresa

Poslat ověřovací kód

Nové heslo

Potvrďte nové heslo

Křestní jméno

Mesto

NazevChovneStanice

Poštovní směrovací číslo

Příjmení

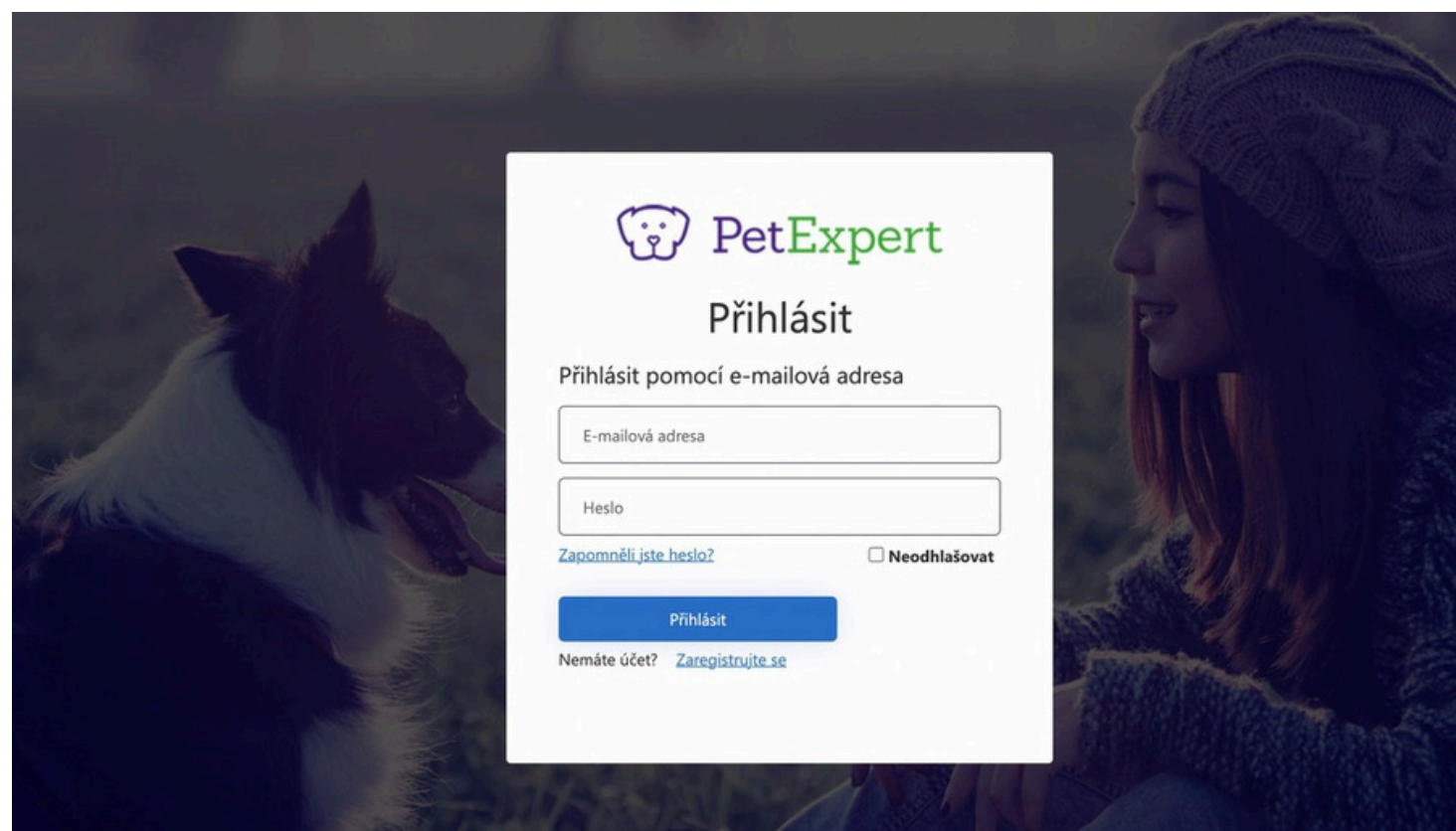
Telefon


Ulice

Vytvořit

Poté se dostanete přímo do tohoto okna a zadáte **Poslat ověřovací kód**. Kód přijde na uvedený email. V dalším kroku si zvolíte své heslo.

Pak se již na hlavní stránce můžete normálně přihlásit svým emailem a zvoleným heslem.



 PetExpert

Přihlásit

Přihlásit pomocí e-mailová adresa

E-mailová adresa

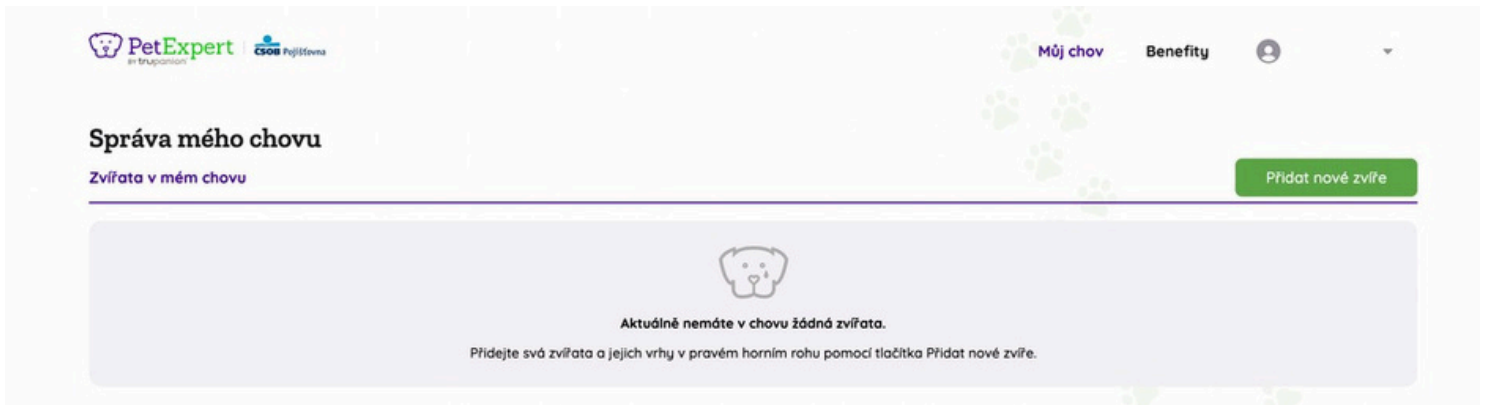
Heslo

[Zapomněli jste heslo?](#)  Neodhlašovat

Přihlásit

Nemáte účet? [Zaregistrujte se](#)

Doposud jste vše zvládli skvěle! Nyní jste se dostali do systému **PetExpert CHOVATEL**.



Následně kliknete vpravo nahoře na záložku a zvolíte - **SPRÁVA ÚČTU**



PetExpert Europe s.r.o.  
Rohanské nábřeží 23  
Praha 8 - Karlín  
186 00

Důležité kontakty  
295 562 562  
chovatel@petexpert.cz  
www.petexpert.cz

Nenechte si ujít novinky



# 2

## Můj účet

### Můj účet

#### Osobní informace

<b>Jméno</b>	<b>Příjmení</b>
<input type="text" value="Zadejte křestní jméno"/>	<input type="text" value="Zadejte příjmení"/>
<b>Datum narození</b>	
<input type="text" value="01.01.1970"/>	

#### Chovatelská stanice

<b>Název stanice</b>	<b>Registrační číslo stanice</b>
<input type="text" value="Zadejte název stanice"/>	<input type="text" value="Zadejte reg. č. stanice"/>

#### Kontakty

<b>Telefon</b>	<b>E-mailová adresa</b>
<input type="text" value="722 747 910"/>	<input type="text" value="michaella.paskova96@seznam.cz"/>

#### Adresa

<b>Ulice a číslo popisné</b>	<b>Město</b>	<b>PSČ</b>
<input type="text" value="Zadejte ulici a č. p."/>	<input type="text" value="Zadejte město"/>	<input type="text" value="Zadejte PSČ"/>

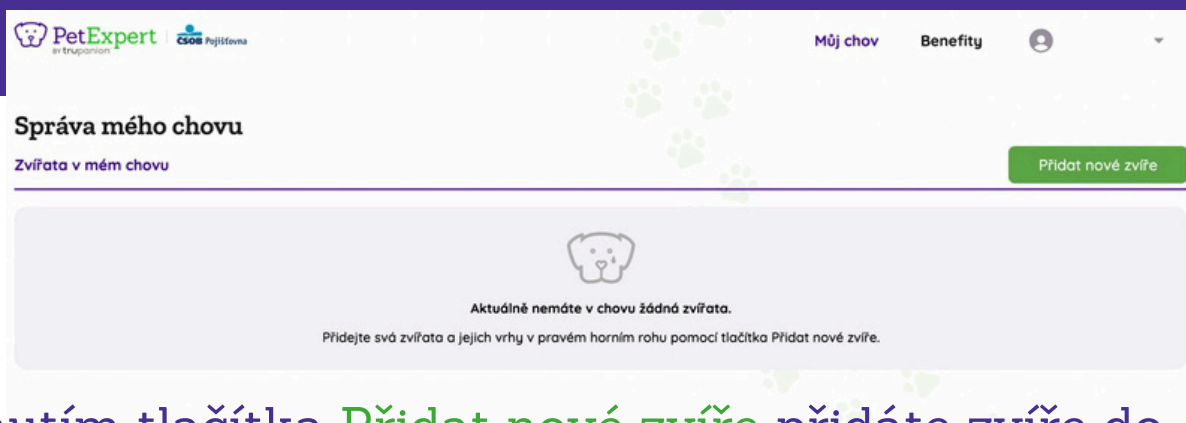
[Uložit informace](#)

V záložce **Můj účet** si nastavíte informace o Vás.



# 3


## Můj chov



Kliknutím tlačítka **Přidat nové zvíře** přidáte zvíře do sekce “Můj chov”

### Přidání nového zvířete do chovu

**Fotografie zvířete**

 Kliknutím nahrajte fotku (povolené formáty jsou png, jpg)

**Druh**

Fena  Kočka

**Plemeno**

Vyberte plemeno...

**Jméno zvířete**

**Datum narození zvířete**

**Číslo čipu**

**Číslo plemenné knihy**

**Přidat zvíře**

Zde vyplňte veškeré informace o Vaší feně/ kočce a klikněte Přidat zvíře

Následně uvidíte přidané zvíře ve Vašem chovu a můžete **přidat nový vrh**

Kliknutím tlačítka **PLUS** přidáte nový vrh



## Správa mého chovu

Zvířata v mém chovu

Přidat nové zvíře

	Jméno zvířete eli	Datum narození 13.03.2020	Druh zvířete / plemeno Pes / Afghánský chrt	Číslo čipu 9999	Číslo plemenné knihy 0000	
eli zatím nemá žádné vrhy						
						Zavřít kartu

V této záložce přidáte nový vrh

- 1) vyplníte kód vrhu
- 2) datum vrhu



## Správa mého chovu

Zvířata v mém chovu

Přidat nové zvíře

	Jméno zvířete eli	Datum narození 13.03.2020	Druh zvířete / plemeno Pes / Afghánský chrt	Číslo čipu 9999	Číslo plemenné knihy 0000	
eli zatím nemá žádné vrhy						
						Zavřít kartu

**Přidat nový vrh pro eli** ×

Kód vrhu

Datum vrhu

**Přidat vrh**



# Zde už vidíte přidáný vrh k Vaší feně/ kočce

## Správa mého chovu

Zvířata v mém chovu

Přidat nové zvíře

 Jméno zvířete <b>eli</b>	Datum narození <b>13.03.2020</b>	Druh zvířete / plemeno <b>Pes / Afghánský chrt</b>	Číslo čipu <b>9999</b>	Číslo plemenné knihy <b>0000</b>	 
---	-------------------------------------	---	---------------------------	-------------------------------------	---

eli má tyto vrhy

<b>Vrh A</b>	
--------------	---

Kód vrhu	Datum vrhu	Počet zvířat	 
<b>A</b>	<b>30.07.2024</b>	<b>0</b>	

Ve vrhu A (z 30.07.2024) zatím nejsou žádná zvířata

 Zavřít kartu

Kliknutím na tlačítko plus přidáte zvíře do vrhu

## Správa mého chovu

Zvířata v mém chovu

Přidat nové zvíře

 Jméno zvířete <b>Ted</b>	Datum narození <b>08.08.2023</b>	Druh zvířete / plemeno <b>Pes / Afghánský chrt</b>	Číslo čipu <b>9993939393939393939</b>	Číslo plemenné knihy <b>393939393939393</b>	 
---	-------------------------------------	---	--	--	---

Ted má tyto vrhy

<b>Vrh A</b>	
--------------	---

Kód vrhu	Datum vrhu	Počet zvířat	 
<b>A</b>	<b>04.11.2023</b>	<b>0</b>	

Ve vrhu A (z 04.11.2023) zatím nejsou žádná zvířata

 Zavřít kartu

Následně vyplníte informace pro přidání nového zvířete do vrhu

## Správa mého chovu

Zvířata v mém chovu

### Přidání nového zvířete do vrhu A

#### Fotografie zvířete



Kliknutím nahrajte fotku (povolené formáty jsou png, jpg)

#### Pohlaví

Pes  Fena

#### Jméno zvířete

Barny

#### Číslo čipu

9393939393939393939

Přidat zvíře

## Nyní vidíme přidané zvíře ve vrhu

**Správa mého chovu**  
Zvířata v mém chovu Přidat nové zvíře

Jméno zvířete: **Ted** | Datum narození: **08.08.2023** | Druh zvířete / plemeno: **Pes / Afghánský chrt** | Číslo čipu: **999393939393939393** | Číslo plemenné knihy: **393939393939393**

Ted má tyto vrhy

**Vrh A** +

Kód vrhu	Datum vrhu	Počet zvířat
<b>A</b>	<b>04.11.2023</b>	<b>1</b>

Ve vrhu A (z 04.11.2023) jsou tato zvířata

Jméno zvířete	Číslo čipu	Pohlaví	Kód pro aktivaci pojištění	Datum předání
<b>barny</b>	<b>383838388383838383</b>	<b>Fena</b>	<b>EYR2SPWD</b>	<b>Nepředáno</b>

Zavřít kartu

Předit ✎ 🗑️

Právě jsme se dostali k předávce samotného štěněte

Stačí kliknout na tlačítko vpravo **Předit**.

Zobrazí se nám tabulka, kde vyplíme informace.

**Předit zvíře majiteli** ✕

Jméno zvířete:  | Pohlaví:

Číslo čipu:

Kód pro aktivaci pojištění:  | Datum předání:

Informace o novém majiteli

Jméno:  | Příjmení:

E-mailová adresa:  | Telefonní číslo:

**Předit zvíře**

- 1) vyplňte, kdy bylo zvíře předáno novým majitelům
- 2) vyplňte informace o nich včetně emailu, kam jim přijdou instrukce
- 3) kód pro aktivaci pojištění obdrží nový majitel do e-mailu nebo mu ho předáte
- 4) klikněte na **PŘEDAT ZVÍŘE** a zvíře je předáno

Pokud jste zvíře správně předali, měl by novým majitelům dorazit tento email!



## Skvělá zpráva!

**Váš nový přírůstek do rodiny od nás má připravené 2 měsíce zdravotního a úrazového pojištění zdarma.**

V rámci programu Petexpert CHOVATEL, jehož je Váš nový čtyřnohý kamarád členem, od nás dostává velmi cennou výbavu v podobě **dvou měsíců pojištění zdarma**. Toto pojištění kryje veterinární péči související s úrazem či nemocí a to až **do výše 120tis Kč** dle úrovně, kterou si sami vyberete. Řídí se podmínkami, které máme uvedené na našem webu s výjimkou čekací doby, která se v případě tohoto zvířete neuplatňuje, kromě ortopedických nemocí.

### Co je nutné udělat?

Pojištění je nutné sjednat a aktivovat úhradou alespoň prvního měsíce a to do 30 dnů na naší aktivační stránce - tam vyplňte chybějící údaje a pojištění tím sjednáte. Po aktivaci pojištění Vám do 30 dnů připíšeme kredit ve výši 2 měsíců, takže Vaše další platba bude až za 3 měsíce. Veškeré podmínky jsou uvedené v rámci aktivačního procesu.

Obratťe se na nás s čímkoliv byste nyní potřebovali.

S láskou k Vaším čtyřnohým mazlíčkům,

Tým PetExpert

## POZOR

- 1) Nový majitel si musí pojištění s kódem sjednat **do 30 dnů**
- 2) Pojištění stačí aktivovat **první platbou**
- 3) Následně mu MY připíšeme **2 měsíce ZDARMA**
- 4) Nový majitel si může zvolit jakoukoliv úroveň pojištění

## Ještě něco není jasné?

Volejte infolinku PetExpert: 295 562 562 nebo pište na email:  
chovatel@petexpert.cz



# 4

## Moje chovatelské benefity

### Moje chovatelské benefity

Odměna za předaná zvířata pokračující v pojištění

⚙️ Nastavení výpisu



Aktuálně nemáte žádné benefity za zvířata pokračující v pojištění.  
Získejte odměny předáním zvířata majiteli a jeho následným pojištěním.

### Moje Chovatelské benefity

1) zde jsou informace o Vámi předaných zvířatech a informace o tom, zda už Vám náleží benefit 500 Kč

2) nárok na odměnu pro chovatele ve výši 500 Kč vzniká po sjednání a aktivaci pojištění do 30 dnů ode dne předání zvířete a celkového uhrazení 12 měsíců pojištění novým majitelem (vyjma měsíců za kredity/vouchery )

Po předání zvířete se Vám zobrazí v chovatelských benefitech

### Moje chovatelské benefity

Odměna za předaná zvířata pokračující v pojištění

⚙️ Nastavení výpisu



Jméno zvířete  
barny

Datum narození  
04.11.2023

Příjmení majitele  
paskova

Stav pojištění  
Poslán aktivační mail

Odměna  
Nevyřízená

Jako chovatel máte možnost 3 druhů odměn!

- Nahrát kredity v hodnotě 500,- přímo na jejich smlouvu
- Voucher v hodnotě 500,- PE kreditů na email
- Vyplacení odměny 500,- na základě jimi doložené faktury (možné pouze s IČO)